



MADE IN ITALY

KING SHOWER SEATS PLUS

WITH/WITHOUT BACKREST & ARMRESTS

EN USER MANUAL
DE BENUTZERHANDBUCH
FR MANUEL DE L'UTILISATEUR
ES MANUAL DE USUARIO
IT MANUALE D'USO
PT MANUAL DO USUÁRIO
SL NAVODILA ZA UPORABO
HR KORISNIČKI PRIRUČNIK
HU HASZNÁLATI UTASÍTÁS
RO MANUAL DE UTILIZARE

UK ПОСІБНИК КОРИСТУВАЧА
SK POUŽIVATEĽSKÁ PRÍRUČKA
CS UŽIVATELSKÝ MANUÁL
PL INSTRUKCJA OBSŁUGI
LT VARTOTOJO VADOVAS
ET KASUTUSJUHEND
LV LIETOTĀJA ROKASGRĀMATA
FI OHJEKIRJA
SV ANVÄNDARMANUAL
NL HANDLEIDING



KING-SS1-KN



KING-SS1B-KN



KING-BR1-KN



KING-A-KN



KING-SS1A-KN



KING-SS1BA-KN



KING-CSS2/4-KN



KING-CBR2/4-KN

KING TABORETY PRYSZNICOWE

Z/BEZ OPARCIEM I UCHWYTAMI BOCZNYMI

PRZEZNACZENIE:

Produkty z linii *taborety prysznicowe KING* pozwalają użytkownikowi na zwiększenie niezależności podczas codziennej higieny osobistej pod prysznicem, zmniejszając zmęczenie mięśni spowodowane pozycją stojącą, a także ryzyko poślizgnięcia się i obrażeń. Antypoślizgowe gumowe nóżki zapewniają przyczepność do podłogi, a regulowana wysokość nóżek umożliwia użytkownikowi łatwą zmianę całkowitej wysokości w zależności od potrzeb. Ponadto, taboret prysznicowy o niestandardowej wysokości może być używany z różnymi ustawieniami długości przednich i tylnych nóg. W szczególności przednie nogi mogą być niższe niż tylne: pozwala to użytkownikowi zachować bardziej prawidłową postawę podczas brania prysznica, a także ułatwia procedury stania i siedzenia. Ze względu na swoją elastyczność, taboret prysznicowy może być ustawione nawet na nierównym podłożu (typowe dla wielu brodzików). Wersje wyposażone w oparcie i/lub uchwyty boczne zapewniają dodatkowe bezpieczeństwo i komfort. Taboret prysznicowy można łatwo przenosić dzięki jego niewielkiej wadze. Taboret można uzupełnić o miękką poduszkę, aby korzystanie z niego było bardziej komfortowe. Miękkie poduszki, podłokietniki i oparcie są dostępne oddzielnie jako akcesoria.

WSKAZANIA I PRZECIWSKAZANIA:

Produkty z linii taborety prysznicowe KING są przeznaczone dla osób starszych, poruszających się na wózkach inwalidzkich, osób z ograniczoną ruchomością odcinka lędźwiowego, kolan lub bioder oraz wszystkich tych, którzy mają trudności z utrzymaniem pozycji stojącej podczas codziennej higieny osobistej. Od użytkownika wymaga się samodzielnego utrzymywania równowagi podczas siedzenia i stania, a także odpowiedniej zdolności do utrzymania pozycji siedzącej. Taboret prysznicowy nie może być używany, jeśli użytkownik ma problemy związane z równowagą lub zaburzeniami percepcji.

OSTRZEŻENIA I WSKAZÓWKI DOTYCZĄCE BEZPIECZEŃSTWA

- Nie wolno przekraczać maksymalnej wagi użytkownika podanej w instrukcji obsługi.
- Przed każdym użyciem należy upewnić się, że taboret prysznicowy jest prawidłowo zamontowany w stabilnej pozycji.
- Taboret prysznicowy może być używany wyłącznie na powierzchniach wolnych od przeszkód.
- Podczas montażu należy ściśle przestrzegać wskazówek zawartych w instrukcji obsługi.
- Podczas montażu może wzrosnąć ryzyko obrażeń palców.
- Nie należy huśtać się na taborecie prysznicowym; może to prowadzić do poślizgnięcia się, przewrócenia lub osiadania nóg. Taboret prysznicowy należy zawsze trzymać na 4 nogach.
- Nie należy w żaden sposób modyfikować taboretu prysznicowego ani jego elementów.
- Nie używaj taboretu prysznicowego, jeśli jest uszkodzone lub zmienione w jakikolwiek sposób.
- Po użyciu taboret prysznicowy należy zdjąć z brodzika, aby uniknąć jego zablokowania.
- Nie należy używać taboretu prysznicowego do celów innych niż zamierzone.
- Taboret prysznicowy nie może być przechowywane na zewnątrz.

INFORMACJE O KONSERWACJI:

Konserwacja produktu obejmuje procedury czyszczenia i odkażania. Aby zagwarantować bezpieczne użytkowanie i odpowiedni standard higieny, użytkownik powinien wykonać te procedury przed każdym użyciem. Użytkownik musi upewnić się co do integralności strukturalnej urządzenia i jego komponentów, a także sprawdzić dokręcenie śrub. W przypadku procedur czyszczenia i odkażania należy postępować zgodnie z poniższymi krokami:

1. Należy założyć rękawice ochronne.
2. Przed przystąpieniem do dokładniejszej dezynfekcji, najpierw należy usunąć widoczne zabrudzenia.
3. Do czyszczenia należy używać wody lub nieagresywnego detergentu.
4. Przetrzeć suchą i czystą szmatką.

Alternatywnie, produkt może być czyszczony w domowych zmywarkach w maksymalnej temperaturze. Miękką poduszkę należy czyścić wyłącznie ręcznie

WYMAGANIA DOTYCZĄCE PONOWNEGO UŻYCIA:

Produkt nadaje się do ponownego użycia przez innych użytkowników. Przed ponownym użyciem przez inne osoby produkt musi zostać prawidłowo wyczyszczony i zdezynfekowany. Przed przekazaniem produktu innym osobom produkt musi zostać sprawdzony przez wykwalifikowanych sprzedawców.







PRAWIDŁOWA PROCEDURA UTYLIZACJI:

Nie wyrzucać produktu do zwykłych odpadów domowych. Należy wcześniej zapytać lokalne władze o prawidłowy i przyjazny dla środowiska sposób utylizacji

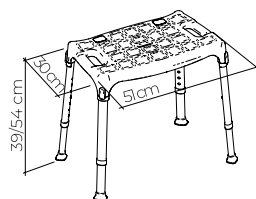
ZGŁASZANIE INCYDENTÓW:

W przypadku poważnego incydentu związanego z użytkowaniem tego produktu należy skontaktować się z producentem tego produktu pod adresem info@kingbathrooms.com oraz odpowiedzialnym organem w danym kraju.

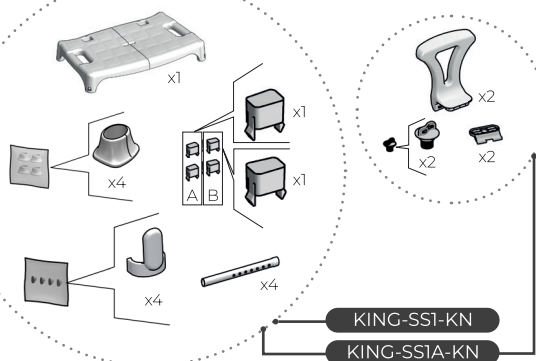
KOD PRODUKTU	OPIS	STRONA
KING-SS1-KN	King Taboret prysznicowy	44-45
KING-SS1A-KN	King Taboret prysznicowy z uchwytyami bocznymi	44-45
KING-SS1B-KN	King Taboret prysznicowy z oparciem	46-47
KING-SS1BA-KN	King Taboret prysznicowy z oparciem i uchwytyami bocznymi	46-47
KING-BR1-KN	King Oparcie do taboretu prysznicowego	48
KING-A-KN	King Uchwyty boczne do taboretu prysznicowego	49
KING-CSS2/4-KN	King miękka poduszka boczne do taboretu prysznicowego, kolor jasno niebieski/szary	50
KING-CBR2/4-KN	King miękka poduszka boczne do oparcia taboretu prysznicowego, kolor jasno niebieski/szary	51

IKONA	OPIS
	Wyprodukowane we Włoszech
	Beznarzędziowy montaż
	Można myć w zmywarce
	Maksymalna waga użytkownika
	2 lata gwarancji
	Zeskanuj KOD QR, aby zobaczyć film montażowy

KING-SS1-KN



1

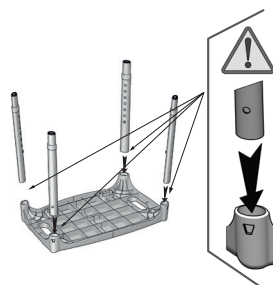


KING-SS1-KN

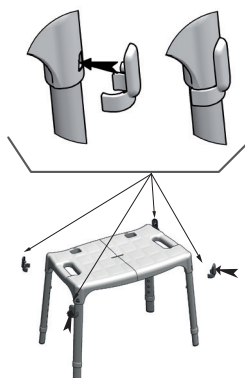
KING-SS1A-KN

2

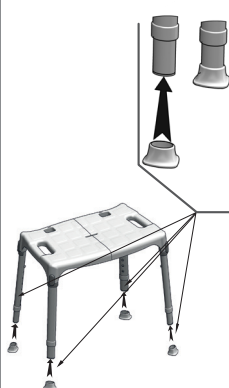
KING-SS1-KN



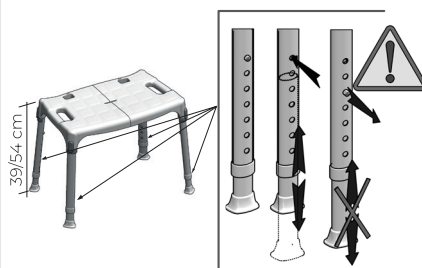
3



4

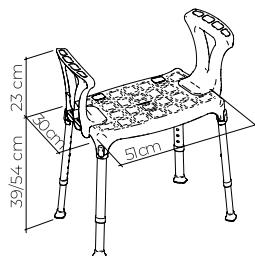


5

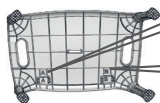


120 kg
265 lb

KING-SS1A-KN



6

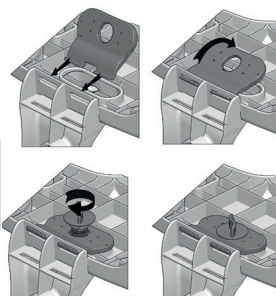
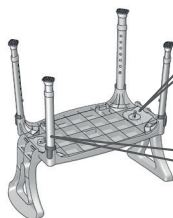


7

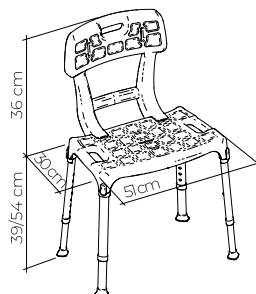


KING-SS1A-KN

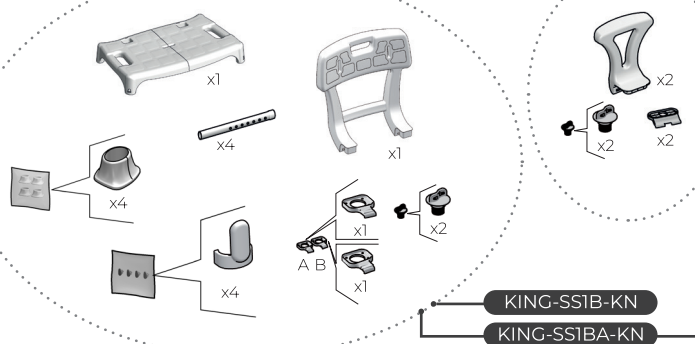
8



KING-SS1B-KN



1



2



P. 44

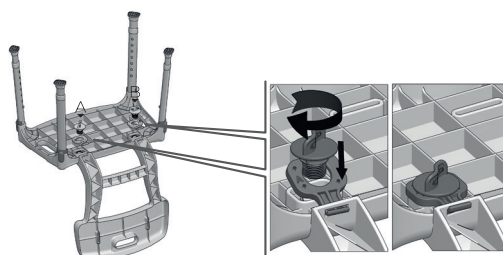


3

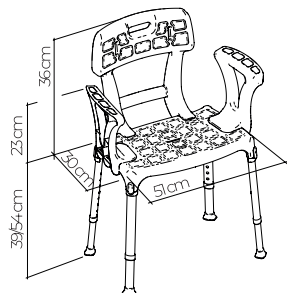
KING-SS1B-KN



4



KING-SS1BA-KN

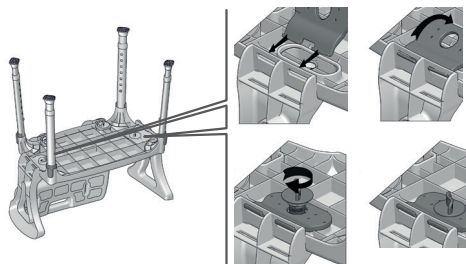


6

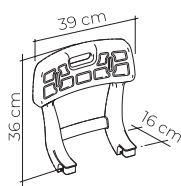


KING-SS1BA-KN

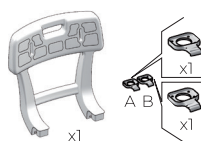
7



KING-BR1-KN



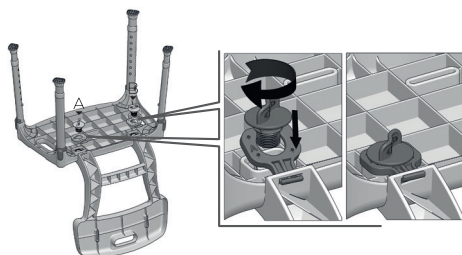
1



2



3

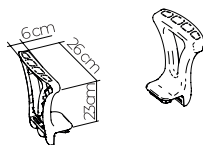


4



CE MD

KING-A-KN



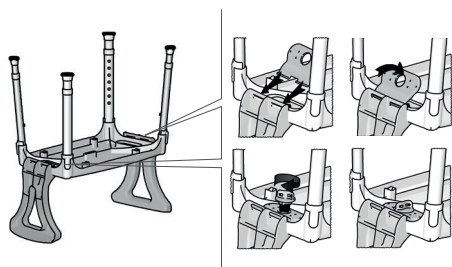
1



2



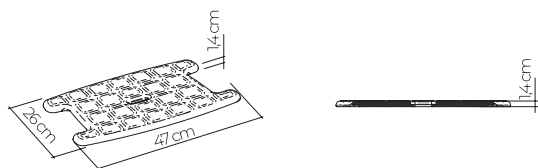
3



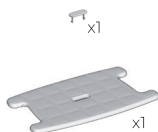
4



KING-CSS2-KN
KING-CSS4-KN



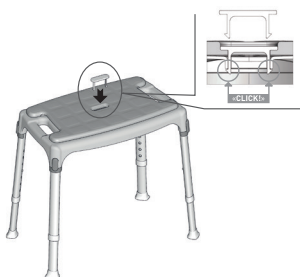
1



2



3



4



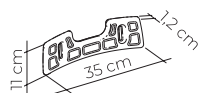
120 kg
265 lb



CE
MADE IN P.R.C.

MD

KING-CBR2-KN
KING-CBR4-KN



1



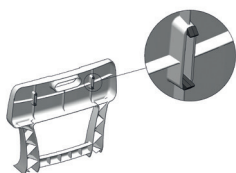
2



3



4



5







120 kg
265 lb



CE
MADE IN P.R.C.

MD



Manufactured by



LM Global Design Ltd.
Suite 123, The Capel Building
Mary's Abbey,
Dublin 7, D07 VY68, Ireland



Distributed by:



www.kingbathrooms.com
info@kingbathrooms.com